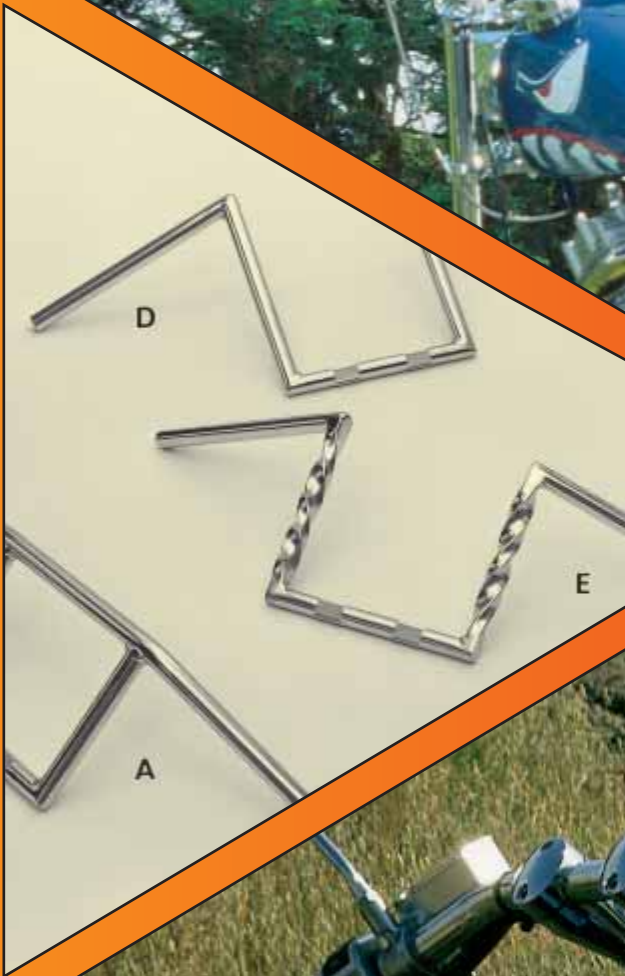



# AME - Lenker



# AME - Lenker mit TÜV

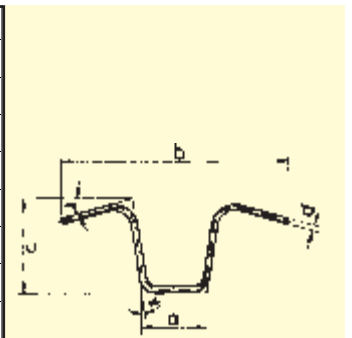


## AME - LENKER

Alle angebotenen Lenker sind aus 22 mm oder 25 mm hochglanzverchromtem Stahlrohr gefertigt und werden mit TÜV - Mustergutachten bzw. TÜV - Bescheinigung geliefert.

( 25 mm Ausführungen z. B. für Suzuki 650 / 750 / 800 / 1400, Honda VT 600 / 1100, Kawasaki VN 800 / 1500 sowie alle Harley - Davidson Modelle ). Bestellnummern, Typbezeichnungen sowie Maße entnehmen Sie bitte untenstehender Tabelle.

	Lenkertyp	a	b	c	d
A	LEN 033	210	740	260	22
A	LEN 033 *	210	740	260	25
B	LEN 032	210	720	210	22
C	LEZ 036	240	720	200	22
D	LEZ 037	240	720	280	22
D	LEZ 037 H	240	720	280	25
E	LEP 034	250	720	200	22
F	LED 035	Dragbar Lenker	siehe auch	Seite 43	
G	LEN 034	210	750	305	22
G	LEN 034 H	210	750	305	25
H	LEN 041	200	745	230	22
H	LEN 041 H	200	745	230	25




\* = bei Montage Lenkerbasisbreite (a) beachten



# AME - Lenker mit TÜV

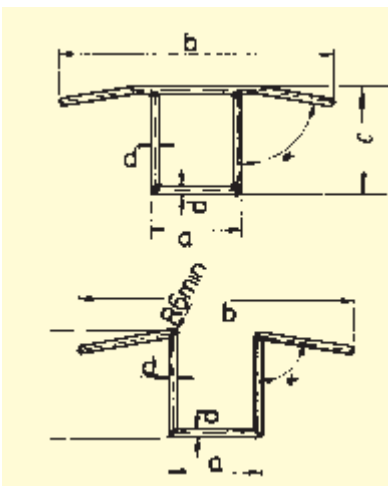
Lenker  
&  
Riser



## AME - LENKER

Alle angebotenen Lenker sind aus 22 mm oder 25 mm hochglanzverchromtem Stahlrohr gefertigt und werden mit TÜV - Mustergutachten bzw. TÜV - Bescheinigung geliefert.

( 25 mm Ausführungen z. B. für Suzuki 650 / 750 / 800 / 1400, Honda VT 600 / 1100, Kawasaki VN 800 / 1500 sowie alle Harley - Davidson Modelle ). Bestellnummern, Typbezeichnungen sowie Maße entnehmen Sie bitte untenstehender Tabelle.



	Lenkertyp	a	b	c	d
A	LET 030	240	720	200	22
B	LET 031	240	720	280	22
B	LET 031 H	240	720	280	25
C	LEZ 027	240	720	200	22
D	LEZ 028	240	720	280	22
D	LEZ 028 H	240	720	280	25
E	LEZ 026	240	720	230	22
E	LEZ 026 H	240	720	230	25
F	LET 029	175	720	250	22
G	LEZ 024	290	720	130	22
G	LEZ 024 H	290	720	130	25
H	LET 030 G	240	720	230	22
H	LET 031 G	240	720	280	22

# AME Lenker mit TÜV

FLYER-BAR



A



A

FAT - BOY



B



B

GLIDE - STYLE



C

## AME - LENKER

Alle angebotenen Lenker sind aus 22 mm oder 25 mm hochglanzverchromtem Stahlrohr gefertigt und werden mit TÜV - Mustergutachten bzw. TÜV - Bescheinigung geliefert. ( 25 mm Ausführungen z. B. für Suzuki 650 / 750 / 800 / 1400, Honda VT 600 / 1100, Kawasaki VN 800 / 1500 sowie alle Harley - Davidson Modelle ). Bestellnummern, Typbezeichnungen sowie Maße entnehmen Sie bitte untenstehender Tabelle.

\* Diese Lenker können direkt in AME oder Harley Original - Gabelbrücken eingeschraubt werden ( Abstand gemessen von Lochmitte zu Lochmitte )

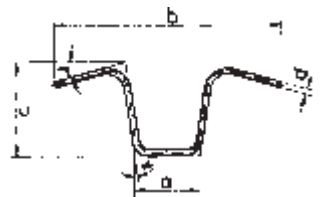
T - BAR



D



D



	Bestellnr.	Lenkertyp	a	b	c	d
<b>A</b>	LEN 133	Flyer-Bar	500	1000	70	22
<b>A</b>	LEN 133 H	Flyer-Bar	500	1000	70	25
<b>A</b>	LEN 133 HD	Flyer-Bar Delle	500	1000	70	25
<b>B</b>	LEN 056	Fat-Boy	380	850	130	22
<b>B</b>	LEN 056 H	Fat-Boy	380	850	130	25
<b>B</b>	LEN 056 HD	Fat-Boy Delle	380	850	130	25
<b>C</b>	LEN 047	Glide-Style	320	900	120	22
<b>C</b>	LEN 047 H	Glide-Style	320	900	120	25
<b>D</b>	LET 029.O	T-Bar	90*	700	155	22
<b>D</b>	LET 029.1H	T-Bar	90*	700	155	25
<b>D</b>	LET 029.2H	T-Bar	90*	700	200	25

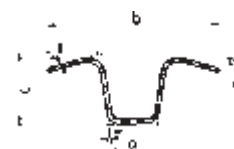
# AME Lenker mit TÜV

Lenker  
&  
Riser



## AME - LENKER

Alle angebotenen Lenker sind aus 22 mm oder 25 mm hochglanzverchromtem Stahlrohr gefertigt und werden mit TÜV - Mustergutachten bzw. TÜV - Bescheinigung geliefert.  
( 25 mm Ausführungen z. B. für Suzuki 650 / 750 / 800 / 1400, Honda VT 600 / 1100, Kawasaki VN 800 / 1500 sowie alle Harley - Davidson Modelle ). Bestellnummern, Typbezeichnungen sowie Maße entnehmen Sie bitte untenstehender Tabelle.



	Bestellnr.	Lenkertyp	a	b	c	d
<b>A</b>	LED 035	Drag-Bar	-	635	-	22
<b>A</b>	LED 035 H	Drag-Bar	-	635	-	25
<b>A</b>	LED 035 B	Drag-Bar	-	720	-	22
<b>A</b>	LED 035 BH	Drag-Bar	-	720	-	25
<b>A</b>	LED 035 X	Drag-Bar	-	820	-	22
<b>A</b>	LED 035 XH	Drag-Bar	-	820	-	25
<b>A</b>	LED 035 XL	Drag-Bar	-	920	-	22
<b>A</b>	LED 035 LH	Drag-Bar	-	920	-	25
<b>B</b>	LED 035 G	Drag-Straight	-	950	-	22
<b>B</b>	LED 035 GH	Drag-Straight	-	950	-	25
<b>C</b>	LEN 038	Ape-Hanger	320	850	300	22
<b>C</b>	LEN 038 H	Ape-Hanger	320	850	300	25
<b>C</b>	LEN 038 HD	Ape-Delle	320	850	300	25
<b>D</b>	LEN 038 F	Ape Hanger	270	840	185	22
<b>D</b>	LEN 038 FH	Ape-Hanger	270	840	185	25





AME - Stahlflexbremsleitungen & Bowdenzüge siehe Seite 50-51



# AME - Lenkerhalter



Die oberen Befestigungsschrauben sind bei allen AME-Lenkerhaltern serienmäßig aus Edelstahl !



## LENKERHALTER mit TÜV-Gutachten

verwendbar für alle 22 mm und 25 mm Lenker

### A CUSTOM - STYLE

- 30 mm hoch .....LEH 373
- 80 mm hoch .....LEH 373 H
- 120 mm hoch .....LEH 373 LH

### B OLD - STYLE

- 100 mm hoch .....LEH 825
- 150 mm hoch .....LEH 825 L

### F LENKERHALTER 'DOG-BONES'

- vierkant, 100 mm hoch,  $\varnothing$  22 mm .....DOG 827
- 'de luxe' rund, 100 mm hoch,  $\varnothing$  25 mm .....DOG 825 H

### C LENKERHALTER - BRÜCKE

- Honda, Kawasaki, Yamaha .....LEH 509

### D CHROMKAPPEN (4)

- Kunststoff verchromt, zum Einstecken und Abdecken der Lenker-Inbusschrauben .....CRK 829

# AME - Lenkerhalter

Die oberen Klemmschrauben sind bei allen AME Lenkerhaltern serienmäßig aus Edelstahl !!



Lenker  
&  
Riser



## LENKERHALTER MIT TÜV - GUTACHTEN

verwendbar für alle 22 mm und 25 mm Lenker

### A GLIDE - STYLE

75 mm hoch.....	LEH 826 K
100 mm hoch.....	LEH 826
150 mm hoch.....	LEH 826 L
200 mm hoch.....	LEH 826 XL

### B HARLEY - STYLE

verwendbar für alle 22 mm und 25 mm Lenker auf AME oder Harley - Davidson Gabelbrücken

100 mm hoch ( ohne Lenkerbrücke ).....	LEH 862
Lenkerbrücke.....	LEH 862 H
Lenkerbrücke mit Emblem ' Eagle Spirit '.....	LEH 862 A
Lenkerbrücke ' Ness - Style ' m. Tachohalter.....	LEH 862 N

### C NESS - STYLE

Lenkerhalter, verdeckte Befestigung, Aluminium LEH 858

## D LENKERHALTER PULLBACK

verwendbar für alle 22 mm und 25 mm Lenker

120 mm hoch.....LEH 374 A

## LENKERMONTAGESÄTZE

notwendig bei Lenkermontage auf Original - Gabelbrücken, kpl. mit Gewindebolzen und Buchsensatz ( je nach Fz. Typ )

VT 600.....	MLH 631 A
VS 1400.....	MLS 631 A
VS 750 / 800.....	MLS 631 A8
LS 650.....	MLS 631A6
Virago.....	MLY 631 A
VN 800 / 1500.....	MLK 631 A
VS 1400 mit AME Gabelkit.....	MLS 631 S
Montagesatz für AME Lenkerhalter 'Pullback' siehe Preisliste ab: .....	MLH 631C ff

## LÄNGERE LENKERHALTERSCHRAUBEN

75 mm, UNF Gewinde ( Paar ).....	LHS 891 F
75 mm, UNC Gewinde ( Paar ).....	LHS 891 C



## KLEMMSCHRAUBEN EDELSTAHL ERSATZ

obere Befestigungsschrauben für AME Lenkerhalter für LEH 373 / LEH 825 Edelstahl ( 4 Stck.).....	LEH 974
für LEH 826 Edelstahl ( 4 Stck. ).....	LEH 974.1



## INBUSSCHLÜSSELSETZ ZOLL

9tlg. von 5 / 64 " bis 3 / 8 ", unersetzlich bei Montage von Lenkerhaltern, Spiegeln etc. ....INB 367



### GRIFFBEZÜGE 'SUNDANCE'

- A** Metall, verchromt mit Gummiringen  
 22 mm Lenker.....GRB 280  
 1" Lenker .....GRB 280 D  
 für Suzuki VS 1400.....GRB 280 S  
 Ersatzringe für GRB 280.....GUM 283 B

### B GRIFFBEZÜGE 'DIAMOND - STYLE'

- 22 mm Lenker.....GRB 571  
 1" Lenker .....GRB 571 H

### C GRIFFBEZÜGE PVC SCHWARZ

- 22 mm Lenker, sechskant .....GRB 106  
 22 mm Lenker, rund .....GRB 092

### D LEDER - COVER

- Griffe, schwarz.....LCO 292  
 Bedienungshebel, schwarz.....LCO 293

### E GRIFFBEZÜGE 'BLACK'

- Moosgummi**, schwarz, Endstücke verchromt  
 22 mm Lenker.....GRB 330  
 1" Lenker .....GRB 330 H  
**Moosgummi**, schwarz, mit Emblem 'Eagle - Spirit'  
 22 mm Lenker.....GRB 330 E  
 1" Lenker .....GRB 330 EH  
**Leder**, schwarz, Endstücke verchromt  
 22 mm Lenker.....GRB 330 L  
 1" Lenker .....GRB 330 LH

### F GRIFFBEZÜGE

- Leder**, mit orange - rotem Flammendesign  
 22 mm Lenker.....GRB 330 F  
 1" Lenker .....GRB 330 FH  
**Moosgummi**, schwarz, mit Fransen  
 22 mm Lenker.....GRB 525  
 1" Lenker .....GRB 525 H

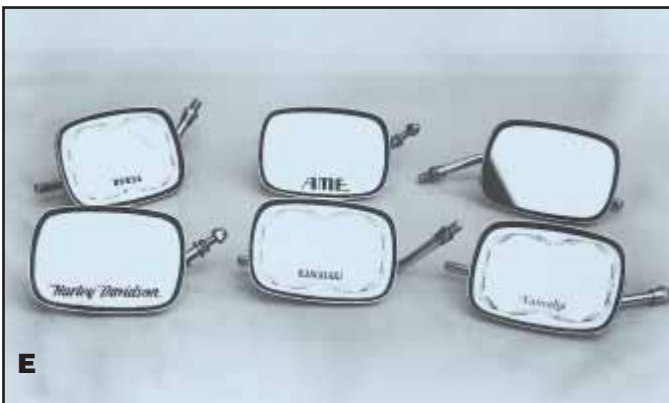
### H GRIFFBEZÜGE 'NESS - STYLE'

- Aluminium** verchromt mit eingesetzten Längsgummis  
 22 mm Lenker.....GRB 332  
 1" Lenker .....GRB 332 H

### I GRIFFBEZÜGE 'ALU - STYLE'

- Aluminium** poliert, mit eingesetzten breiten Gummistreifen  
 22 mm Lenker.....GRB 420  
 1" Lenker .....GRB 420 H





### SPIEGEL 'NESS - STYLE '

- A** oval, 130 x 65 mm, 10mm Gewinde, links.....**SPI 332 L**  
 oval, 130 x 65 mm, 10mm Gewinde, rechts...**SPI 332 R**  
 oval, 130 x 65 mm, HD Anschluß, links .....**SPI 332 HL**  
 oval, 130 x 65 mm, HD Anschluß, rechts.....**SPI 332 HR**  
**B** rund, ø 85 mm, 10mm Gewinde, links .....**SPI N89 L**  
 rund, ø 85 mm, 10mm Gewinde, rechts.....**SPI N89 R**  
 rund, ø 85 mm, HD Anschluß, links .....**SPI N89 HL**  
 rund, ø 85 mm, HD Anschluß, rechts.....**SPI N89 HR**  
**C** eckig, 115 x 55 mm, 10mm Gewinde, links...**SPI N88 L**  
 eckig, 115 x 55 mm, 10mm Gewinde, rechts.**SPI N88 R**  
 eckig, 115 x 55 mm, HD Anschluß, links .....**SPI N88 HL**  
 eckig, 115 x 55 mm, HD Anschluß, rechts.....**SPI N88 HR**


### D SPIEGEL ' EAGLE - SPIRIT '

- eckig, 130 x 95 mm, 10mm Gewinde, links...**SPI 519 L**  
 eckig, 130 x 95 mm, 10mm Gewinde, rechts.**SPI 519 R**  
 eckig, 130 x 95 mm, HD Anschluß, links .....**SPI 519 HL**  
 eckig, 130 x 95 mm, HD Anschl., rechts.....**SPI 519 HR**

### SPIEGEL

- E** rechteckig, mit Beschriftung, 130 x 95 mm,  
 Honda 10 mm Gewinde Anschluß. ....**SPI 465**  
 Kawasaki 10 mm Gewinde Anschluß. ....**SPI 466**  
 Yamaha links 10 mm Gewinde Anschluß. ....**SPI 467 L**  
 Yamaha rechts 10 mm Gewinde Anschluß.....**SPI 467 R**  
 ohne Beschriftung 10 mm Gewinde Anschl...**SPI 511**  
 ohne Beschriftung HD Anschluß. ....**SPI 511 HD**  
 Harley - Davidson HD Anschluß. ....**SPI 512**  
 AME 10 mm Gewinde Anschluß. ....**SPI 570**  
**F** eckig, 110 x 55 mm, mit Schellenbef. ....**SPI 088**  
 eckig, 110 x 55 mm, 10 mm Gew. Anschl.....**SPI 088 LR**  
 eckig, 110 x 55 mm, mit HD Anschluß.....**SPI 088 HD**  
 oval, 135 x 85 mm, 10 mm Gewinde Anschl. **SPI 476**  
 oval, 135 x 85 mm, mit HD Anschluß.....**SPI 476 HD**  
 rund, ø 100 mm, mit Schellenbefestigung.....**SPI 089**  
 rund, ø 100 mm, 10mm Gew. Anschl., links ...**SPI 089 GL**  
 rund, ø 100 mm, 10mm Gew. Anschl., rechts.**SPI 089 GR**

Bei Verwendung der Spiegel an Yamaha Modellen müssen entsprechende Gewindeadapter mitbestellt werden !



**A TACHOMETER**

kleine Ausführung ø 65 mm, verchromtes Gehäuse

**schwarzes Zifferblatt :**

- BMW ( ohne Halter, Wegdrehzahl angeben! ) .....TAC 147
- Yamaha, Honda, Kawasaki, Suzuki .....TAC 161
- Harley-Davidson .....TAC 163

**C weißes Zifferblatt :**

- Yamaha, Honda, Kawasaki, Suzuki .....TAC 161 W

**große Ausführung ø 120 mm** für Fat-Bob Tanks ( km )

zur Verwendung mit Tachogehäuse ATH874 C, ATH874 A, und ATH976

- für Vorderradantrieb .....TAC 873
- für Getriebeantrieb .....TAC 873 G
- in Meilen-Ausführung, Vorderradantrieb.....TAC 873 M

**A DREHZAHLMESSER**

kleine Ausführung ø 65 mm, verchromtes Gehäuse

- Honda CB750 - 900 (mechanisch) .....DRE 162
- Honda CB500 (mechanisch) .....DRE 165
- BMW (mechanisch) .....DRE 166
- Universal - elektronisch, keine Welle nötig .....DRE 160 E

**B TACHOMETER 'CASSIC-STYLE'**

'Classic'-Ausführung ø 80 mm, verchromtes Gehäuse

**weißes Zifferblatt :**

- Yamaha, Honda, Kawasaki, Suzuki .....TAC 164

**C LENKERSCHELLE**

zur Instrumentenmontage, mit Gummieinlag.....SEL 042

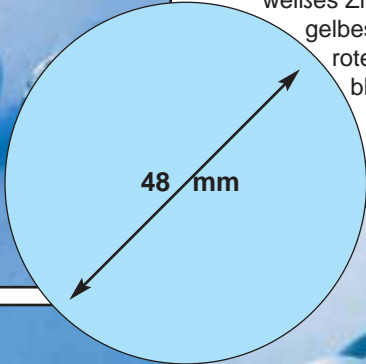




**A**

**A MINI - TACHOMETER Ø 48 MM**

hochglanzverchromtes Gehäuse, mit verchromtem Halter zur universellen Montage, Honda • Kawasaki • Yamaha • Suzuki  
 schwarzes Ziffernblatt.....**TAC 161 A**  
 weißes Ziffernblatt .....**TAC 161 AW**  
 gelbes Ziffernblatt.....**TAC 161 AG**  
 rotes Ziffernblatt .....**TAC 161 AR**  
 blaues Ziffernblatt.....**TAC 161 AB**



Schelle für Montage am Lenker..**SEL 042**



**A**

**MINI - DREHZAHLMESSER ELEKTRONISCH Ø48**

o. Abb. , hochglanzverchromtes Gehäuse, universal  
 schwarzes Ziffernblatt.....**DRE 160 AS**  
 weißes Ziffernblatt .....**DRE 160AW**



**B**

**B KONTROLLEUCHTEN - EINHEIT Ø 48 MM**

hochglanzverchromtes Gehäuse, mit Kontrolleuchten für Blinker • Scheinwerfer • Neutral • Öl  
 schwarzes Ziffernblatt.....**KLE 298 S**  
 weißes Ziffernblatt .....**KLE 298 W**



**A**

**C SCHELLE**

zur Befestigung u. Führung von Tachowellen/ Bremsleitungen gummiert, ø 10 mm, .....**SEL 206**


**CHROMHÜLLEN - METALLCHROMSCHLÄUCHE**

**D** Kunststoff, verchromt, 1,5 m lang .....**CAC 111**  
**E** Metall verchromt, ø innen 10 mm, 1,5 m lang..**MCS 228 B**  
 Metall verchromt, ø innen 12 mm, 1 m lang..**MCS 228**



**F TACHOHALTER für GABELHOLME**

Tachohalterung zur Aufnahme der 48 mm Instrumente, einfache Montage ohne Zerlegung der Gabel, Befestigung über Klemmung an den Gabelholmen, Aluminium hochglanzpoliert, Bestellnummer nach Holmdurchmesser siehe Preisliste ab: .....**IMH 419 ff.**





# AME Stahlflexleitungen Tachowellen & Bowdenzüge

## AME STAHLFLEX - BREMSLEITUNGEN

Alle hydraulischen AME Stahlflexleitungen für Kupplung und Bremse sind entsprechend der neuesten TÜV - Richtlinien geprüft und werden mit einem TÜV - Mustergutachten geliefert. Nachfolgend aufgeführte längere Ausführungen können ab Lager geliefert werden. Sonderlängen nach Maßangabe können kurzfristig auf Bestellung gefertigt werden.

50 cm, 2 Ringösen.....	<b>HBL 185 K</b>
65 cm, 2 Ringösen.....	<b>HBL 185</b>
70 cm, 2 Ringösen.....	<b>HBL 186 B</b>
75 cm, 2 Ringösen.....	<b>HBL 186 V</b>
75 cm, 1 Ringöse - 1 Gewinde Honda, alte Bj.....	<b>HBL 186 A</b>
75 cm, 2 Gewinde, nur HD FX u. Sportster.....	<b>HBL 186 FX</b>
85 cm, 2 Ringösen.....	<b>HBL 186 C</b>
100 cm, 2 Ringösen.....	<b>HBL 186 E</b>
110 cm, 1 Öse ø 10mm-1 Öse ø 11mm Harley.....	<b>HBL 186 HK</b>
110 cm, 1 Ringöse - 1 Gewinde, nur Intruder.....	<b>HBL 186 IK</b>
115 cm, 2 Ringösen.....	<b>HBL 186 F</b>
115 cm, 1 Ringöse - 1 Gewinde, nur Intruder.....	<b>HBL 186 IM</b>
125 cm, 2 Ringösen.....	<b>HBL 186 D</b>
125 cm, 1 Ringöse - 1 Gewinde, nur Intruder.....	<b>HBL 186 I</b>
130 cm, 2 Ringösen.....	<b>HBL 186 DY</b>
130 cm, 1 Öse ø 10mm-1 Öse ø 11mm Harley.....	<b>HBL 186 HD</b>
135 cm, 2 Ringösen.....	<b>HBL 186 DS</b>
135 cm, 1 Ringöse - 1 Gewinde, nur Intruder.....	<b>HBL 186 S</b>
150 cm, 2 Ringösen.....	<b>HBL 186 XL</b>
150 cm, 1 Öse ø 10mm-1 Öse ø 11mm Harley.....	<b>HBL 186 HL</b>
160 cm, 2 Ringösen.....	<b>HBL 186 DX</b>

## AME STAHLFLEX - KUPPLUNGSLEITUNGEN

60 cm, 1 Ringöse - 1 Gewinde, VS 750/800.....	<b>VKL 815 M</b>
148 cm, 1 Ringöse - 1 Gewinde, VS 1400.....	<b>VKL 851 M</b>
85 cm, 1 Ringöse - 1 Gewinde, VN 1500.....	<b>VKL 941 M</b>



## BOWDENZÜGE / BOWDENZUGSÄTZE

### Honda

CB 500 - 750 K • 2 Gasz. + 1 Kuppl.....	<b>VBZ 176</b>
CB 750 K7-F2 • 2 Gasz. + 1 Kuppl.....	<b>VTW 187</b>
CB 750 KZ - 900 • 2 Gasz. + 1 Kuppl.....	<b>VTW 188</b>
CB 500 - 750 • Kupplungszug 153 cm.....	<b>VBZ 179</b>
VT 600 • 2 Gasz. + 1 Kuppl. + 5 cm.....	<b>VBZ 762 A</b>
VT 600 • 2 Gasz. + 1 Kuppl. + 25 cm.....	<b>VBZ 762</b>
VT 600 • Gaszug 1 + 25 cm.....	<b>VBZ 762 G1</b>
VT 600 • Gaszug 2 + 25 cm.....	<b>VBZ 762 G2</b>

### Kawasaki

Kawa Z 650-1000 • Kupplungszug.....	<b>VKZ 177</b>
-------------------------------------	----------------

### Yamaha

XS 650.....	<b>VBZ 178</b>
SR 500 • Kupplungszug 153 cm.....	<b>VBZ 179</b>
XV 750 5G5 - XV 1100 •.....	<b>VKZ 566</b>

### BMW

Kupplungszug.....	<b>VBZ 180</b>
Trommelbremse.....	<b>VBZ 181</b>
Scheibenbremse.....	<b>VBZ 182</b>
Gaszug ( kein Schiebervergaser ).....	<b>VBZ 183</b>
Gaszug ( nur Schiebervergaser ).....	<b>VBZ 184</b>

## TACHOWELLEN SCHWARZ

### Honda

CB 500 - 750 • Länge 125 cm.....	<b>VTW 156 B</b>
VT & VF Modelle • Länge 128 cm.....	<b>VTW 759</b>

### Kawasaki

Z 650 - Z 1000, LTD • Länge 120 cm.....	<b>VTW 124 B</b>
EN 500, VN 750 - VN 1500 • Länge 121 cm.....	<b>VTW 193 B</b>

### Yamaha

SR 500 - XS 650 • Länge 109 cm.....	<b>VTW 151</b>
SR 500 - XS 650 • Länge 113 cm.....	<b>VTW 151 B</b>
XV 535 • Länge 119 cm.....	<b>VTW 151 BL</b>
XV 750 5G5 - XV 1000 SE • 124 cm.....	<b>VTW 566</b>
XV 750 Vir.- XV 1100 Vir. • Länge 125 cm.....	<b>VTW 151.1</b>

### Suzuki

VS 750 - VS 1400 • Länge 115 cm.....	<b>VTW 569</b>
--------------------------------------	----------------

## TACHOWELLEN METALLUMMANTELT

### Honda

VT & VF Modelle • + 25 cm.....	<b>VTW 759 M</b>
--------------------------------	------------------

### Kawasaki

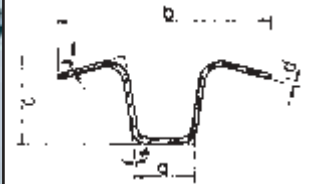
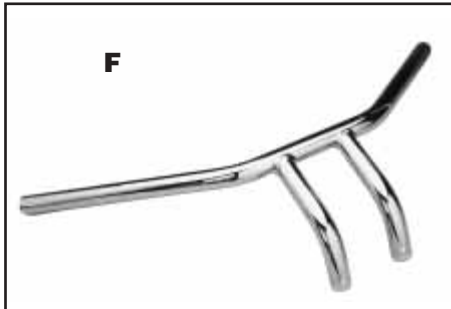
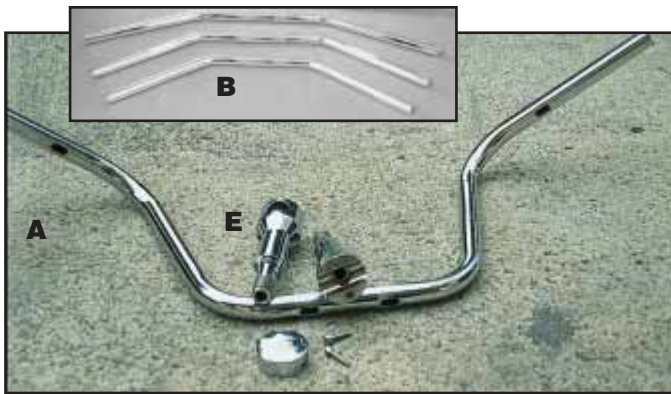
EN 500, VN 750 - VN 1500 • + 25 cm.....	<b>VTW 193BM</b>
---	------------------

### Yamaha

XV 750 5G5 - XV 1000 • + 25 cm.....	<b>VTW 566 M</b>
XV 750 Virago - XV 1100 Virago • + 25 cm.....	<b>VTW 151.1M</b>

### Suzuki

VS 600 bis VS 1400 • + 25 cm.....	<b>VTW 569 M</b>
-----------------------------------	------------------



**LENKER** vorbereitet für Kabeldurchführung

Mit TÜV - Gutachten

**A Ape-Hanger**

- a = 300mm • b = 840mm • c = 250mm • ø 22mm...LEL 038 F
- a = 300mm • b = 840mm • c = 250mm • ø 25mm...LEL 038 FH
- a = 300mm • b = 840mm • c = 300mm • ø 22mm...LEL 038
- a = 300mm • b = 840mm • c = 300mm • ø 25mm...LEL 038 H
- a = 300mm • b = 840mm • c = 350mm • ø 22mm...LEL 038 X
- a = 300mm • b = 840mm • c = 350mm • ø 25mm...LEL 038 XH

**B Drag-Bar**

- a = 210mm • b = 720mm • ø 22mm.....LEL 035 B
- a = 210mm • b = 720mm • ø 25mm.....LEL 035 BH
- a = 210mm • b = 820mm • ø 22mm.....LEL 035 X
- a = 210mm • b = 820mm • ø 25mm.....LEL 035 XH

**C Easy-Rider** ( Abbildung S. 40 G )

- a = 230mm • b = 745mm • c = 300mm • ø 22mm...LEL 034
- a = 230mm • b = 745mm • c = 300mm • ø 25mm...LEL 034 H

**D Fat-Boy**

- a = 350mm • b = 830mm • c = 120mm • ø 22mm...LEL 056
- a = 350mm • b = 830mm • c = 120mm • ø 25mm...LEL 056 H

**E LENKERHALTER** für Kabeldurchführung

- Höhe 100 mm.....LEH 826.1
- Höhe 150 mm.....LEH 826.1L
- Höhe 200 mm.....LEH 826.1X

**F LENKER 'PULLBACK DRAG-BAR '**

- wird direkt in die Gabelbrücke eingeschraubt
- Höhe 184 mm, Breite 54 cm, ø 25 mm.....LEP 029 DL
- Höhe 228 mm, Breite 54 cm, ø 25 mm.....LEP 029 DX



**G BOWDENZUGSCHELLEN** Aluminium verchromt

- für 25 mm Lenker - Kupplungszugführung .....SEL 448 K
- für 32 mm Rahmen - Kupplungszugführung.....SEL 448 R
- für 25 mm Lenker - 1 Gaszugführung.....SEL 448 1G
- für 25 mm Lenker - 2 Gaszugführungen.....SEL 448 2G

**I METALLSTAUBKAPPEN**

- paarweise, **Stahl verchromt**, mit Filzdichtung
- Fahrzeugtypen siehe Preisliste ab: .....MSK 351 ff

**J CHROMHEBEL**

- Fahrzeugtypen siehe Preisliste ab: .....CRH 173 ff.

**H GRIFFE 'METALL '**

- für 22 mm Lenker .....GRB 478
- für 25 mm Lenker .....GRB 478 H

**K GABELSTABILISATOREN**

- Alu hochglanzpoliert zur Versteifung bei 1-Scheibenbremsen
- Fahrzeugtypen siehe Preisliste ab: .....GAB 905 ff.